

Январь 2025

Краткий обзор рынка труда

The logo for hh.ru, consisting of the lowercase letters 'hh' in a bold, sans-serif font, centered within a white circle. The background of the slide is a gradient from dark red on the left to light orange on the right.

hh

Что происходит с рынком труда

4,8
hh.индекс

2,3%
Безработица*

-8%
Изменение среднего числа
активных вакансий год к году

+30%
Изменение среднего числа
активных резюме год к году

Третий месяц подряд общерыночное значение hh.индекса находится в умеренной зоне: в январе 2025 он составил 4,8 пункта. При этом мы видим, что сохраняется острый дефицит кадров в розничной торговле и умеренный — в медицине, продажах, рабочем и производственном персонале;

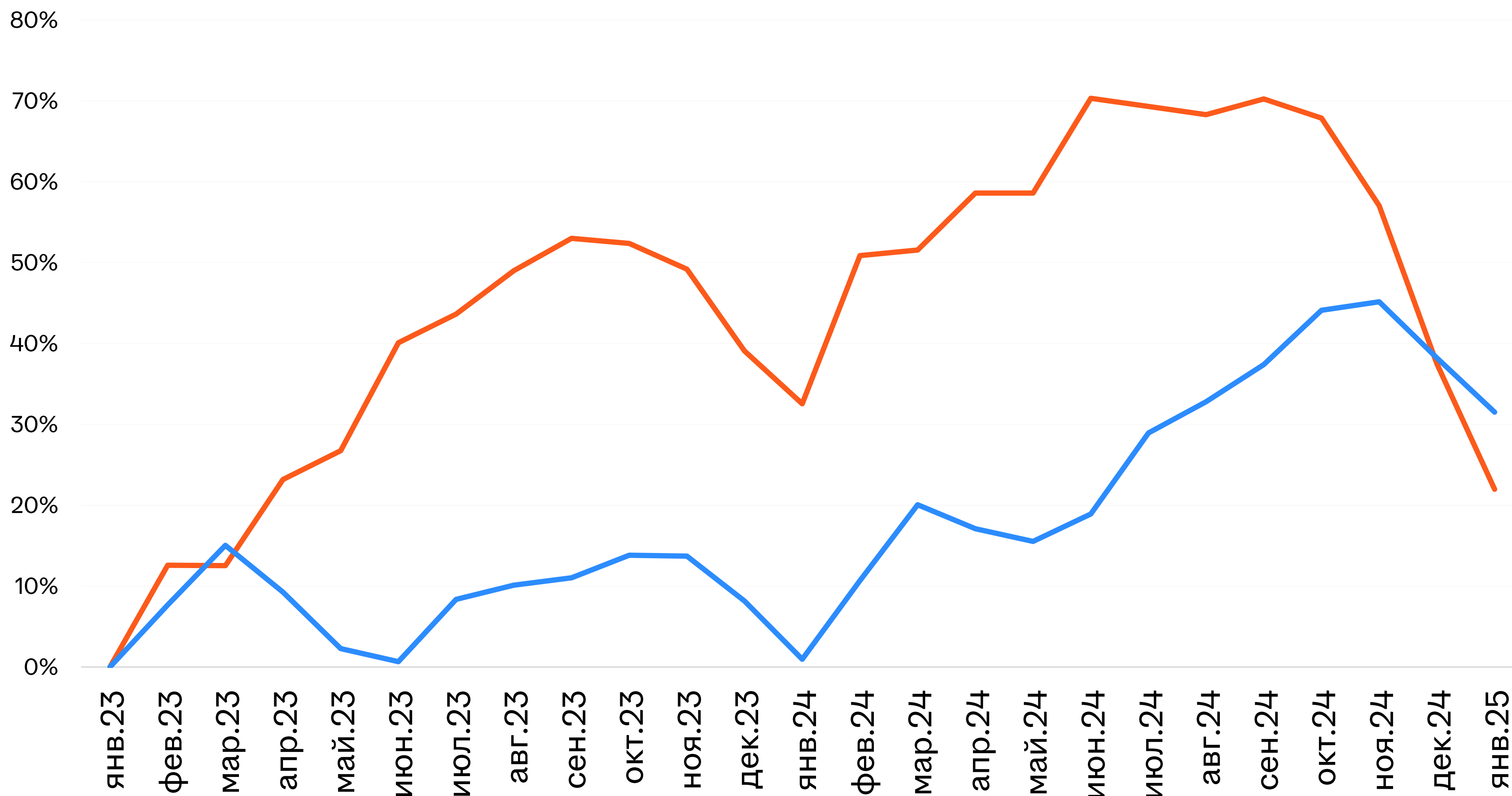
Так как январь традиционно «короткий» месяц из-за праздников, показатели среднего числа активных вакансий и резюме снизились относительно декабря практически во всех сферах рынка. При этом активность соискателей на 30% выше, чем в январе прошлого года.

Медианная предлагаемая зарплата в начале года составила 73 400 руб., что незначительно превышает значение ожидаемых (70 000 руб.)

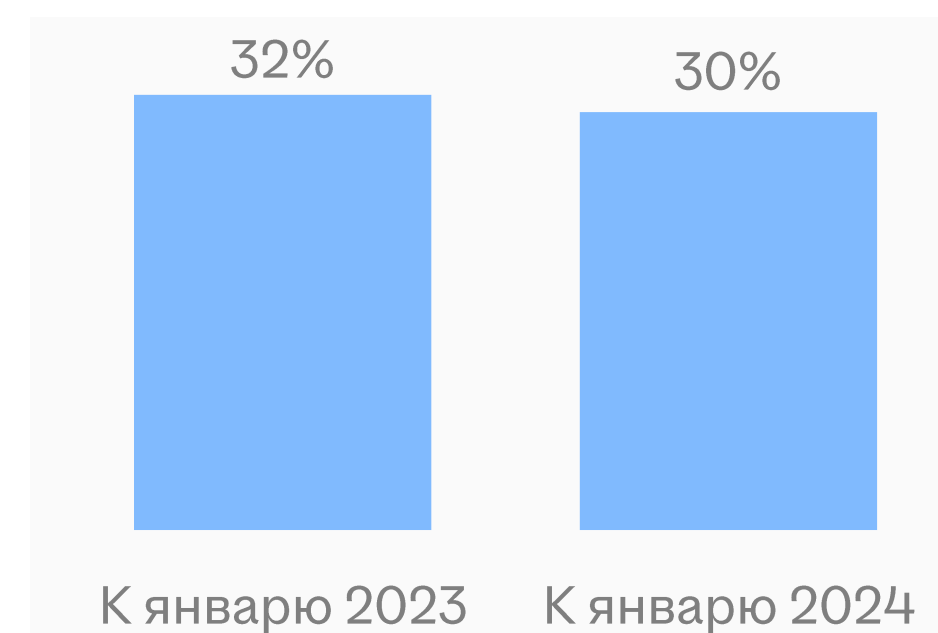
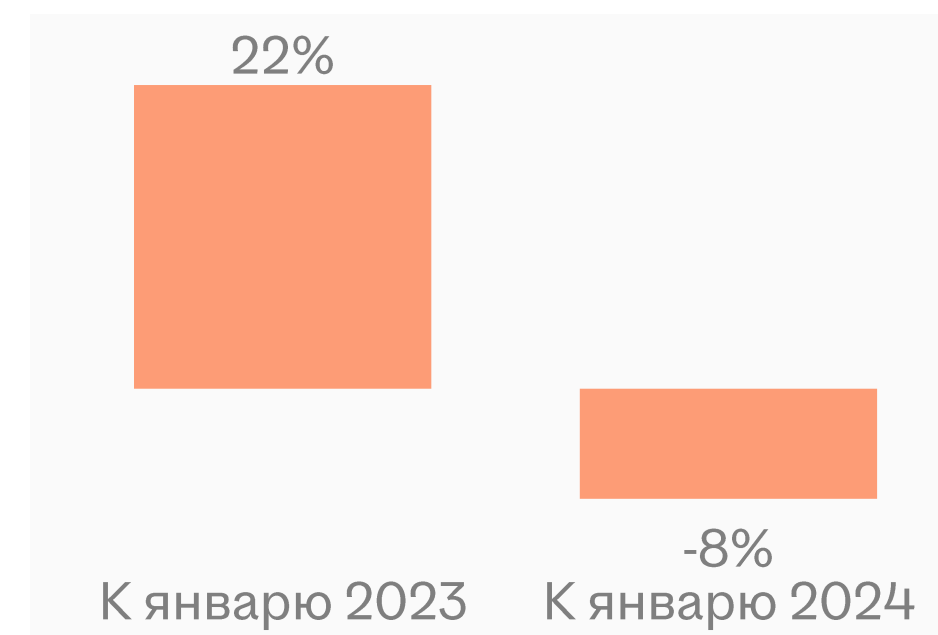
* — уровень безработицы по данным Росстата за сентябрь-ноябрь 2024

Динамика среднего числа активных **вакансий** и **резюме**

Россия, январь 2023 = 0%

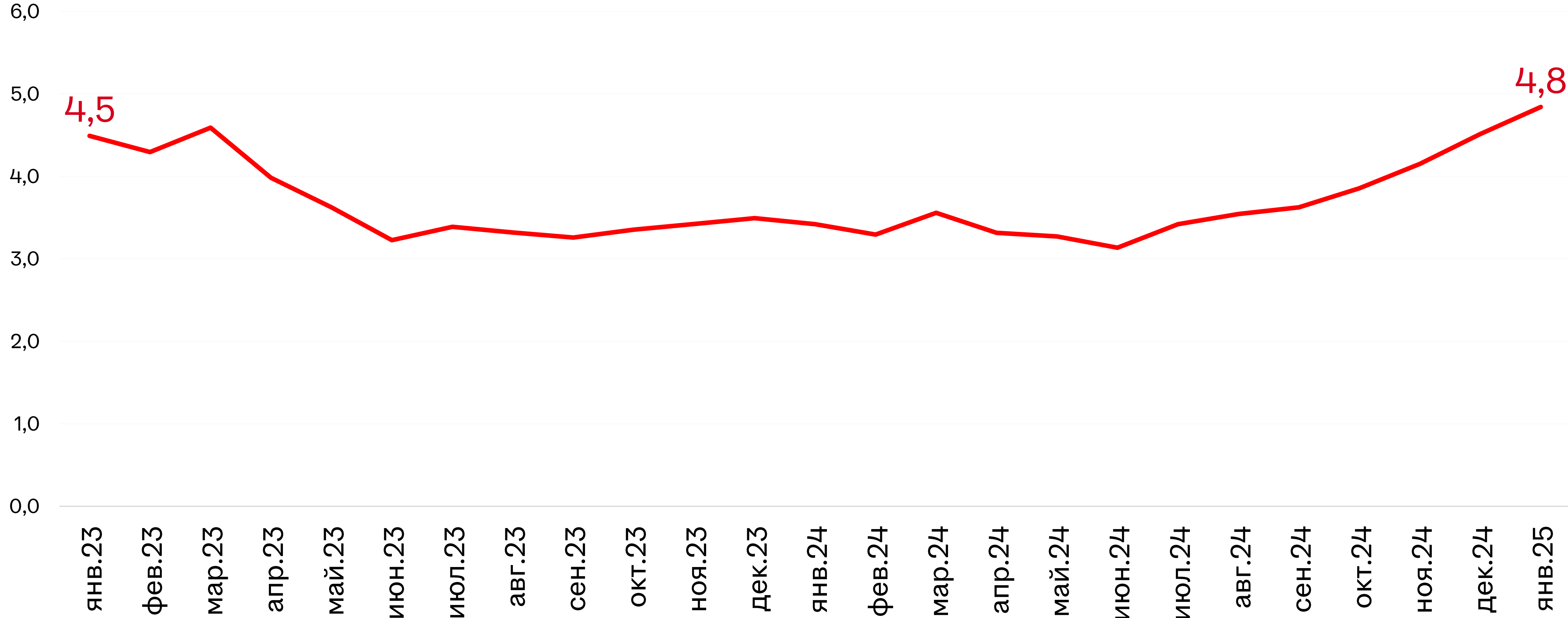


Изменение среднего числа активных **вакансий** и **резюме** в январе 2025



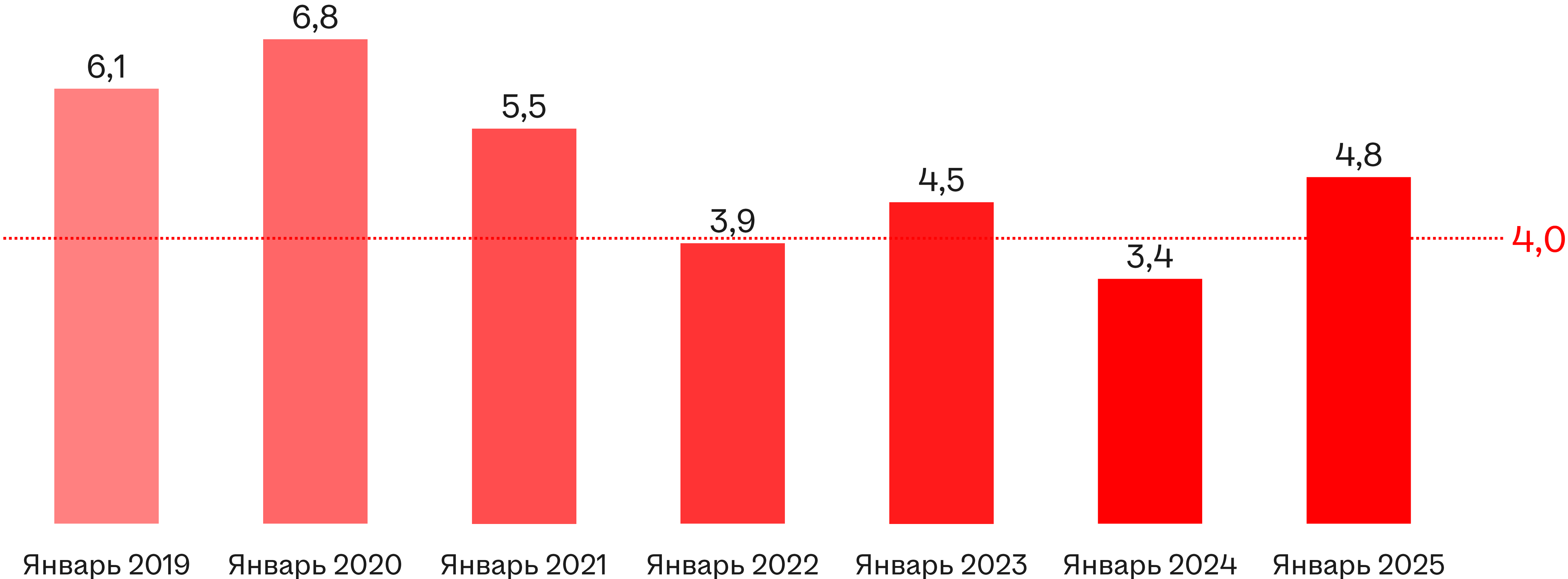
Динамика hh.индекса

Россия. Рассчитывается как отношение среднего числа активных резюме к среднему числу активных вакансий



hh.индекс в январе за последние 7 лет

Россия. Рассчитывается как отношение среднего числа активных резюме к среднему числу активных вакансий



Розничная торговля, медицина, рабочий персонал и продажи больше всего страдают от дефицита кадров

Россия, январь 2025. Рэнкинг по доле от общего числа **активных вакансий**. Часть 1

	Доля от общего числа			Динамика hh.индекса с января 2023	Изменение показателей к январю 2024	
	активных вакансий	активных резюме	hh.индекс		Число активных вакансий, в %	Число активных резюме, в %
Рабочий персонал	21,5%	16,8%	3,8		-6%	49%
Продажи, обслуживание клиентов	21,5%	16,8%	3,8		-12%	30%
Производство, сервисное обслуживание	15,6%	11,6%	3,6		-5%	13%
Транспорт, логистика, перевозки	14,1%	13,4%	4,6		-5%	51%
Строительство, недвижимость	13,7%	13,1%	4,6		-7%	29%
Розничная торговля	13,1%	3,9%	1,5		6%	0%
Домашний, обслуживающий персонал	10,8%	14,0%	6,3		-6%	36%
Административный персонал	6,1%	10,8%	8,6		2%	14%
Информационные технологии	6,0%	12,2%	9,9		-11%	22%
Туризм, гостиницы, рестораны	5,8%	5,0%	4,2		5%	38%
Медицина, фармацевтика	5,5%	2,9%	2,5		5%	15%
Финансы, бухгалтерия	4,1%	5,7%	6,7		-3%	13%
Маркетинг, реклама, PR	2,9%	9,2%	15,3		-10%	18%

Наиболее заметный рост числа активных резюме наблюдается в автомобильном бизнесе

Россия, январь 2025. Рэнкинг по доле от общего числа **активных вакансий**. Часть 2

	Доля от общего числа			Динамика hh.индекса с января 2023	Изменение показателей к январю 2024	
	активных вакансий	активных резюме	hh.индекс		Число активных вакансий, в %	Число активных резюме, в %
Добыча сырья	2,6%	3,1%	5,8		-2%	19%
Сельское хозяйство	2,3%	2,2%	4,6		-16%	7%
Наука, образование	1,8%	3,3%	8,7		11%	18%
Управление персоналом, тренинги	1,4%	2,9%	10,0		-30%	19%
Безопасность	1,3%	2,6%	9,6		4%	36%
Высший и средний менеджмент	1,2%	5,8%	22,4		1%	29%
Автомобильный бизнес	1,0%	0,9%	4,3		-17%	73%
Закупки	1,0%	2,1%	10,4		-18%	20%
Стратегия, инвестиции, консалтинг	0,8%	3,9%	23,9		-9%	27%
Юристы	0,8%	2,1%	12,7		-13%	16%
Искусство, развлечения, массмедиа	0,8%	4,0%	24,9		-4%	18%
Спорт, салоны красоты	0,5%	0,7%	7,4		1%	5%
Страхование	0,2%	0,2%	6,3		18%	22%

В январе по сравнению с декабрем наблюдается меньшее число активных вакансий и резюме

Россия, январь 2025.

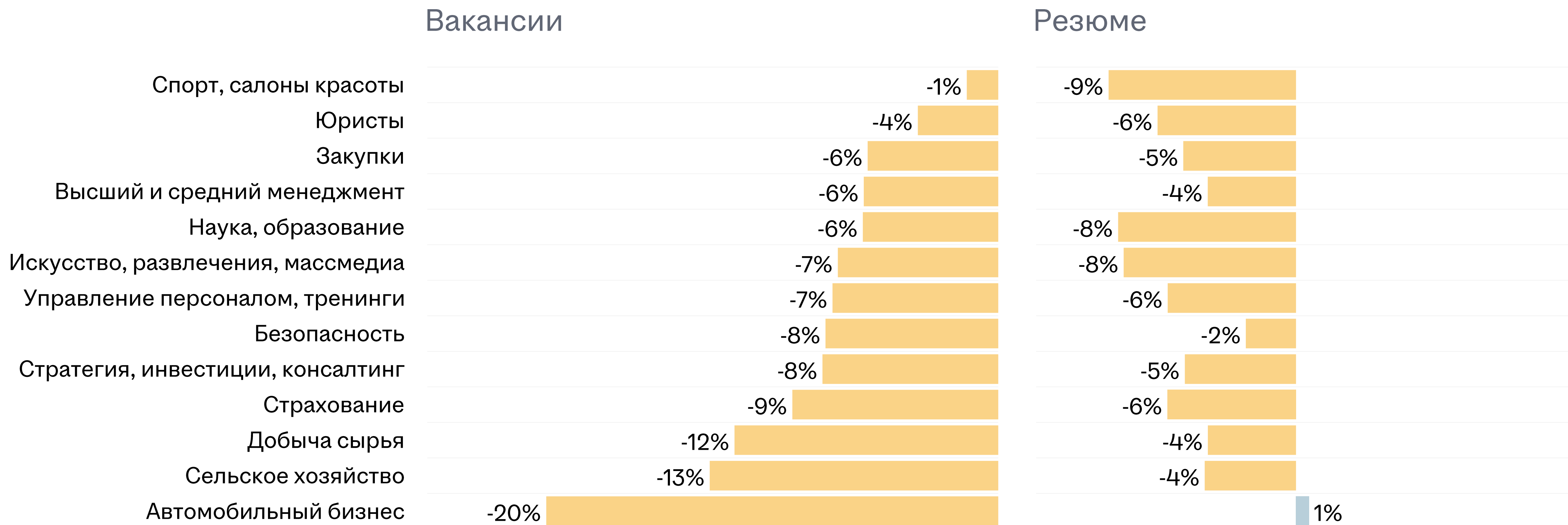
Изменение числа вакансий и резюме по отношению к декабрю 2024. Часть 1



В январе по сравнению с декабрем наблюдается меньшее число активных вакансий и резюме

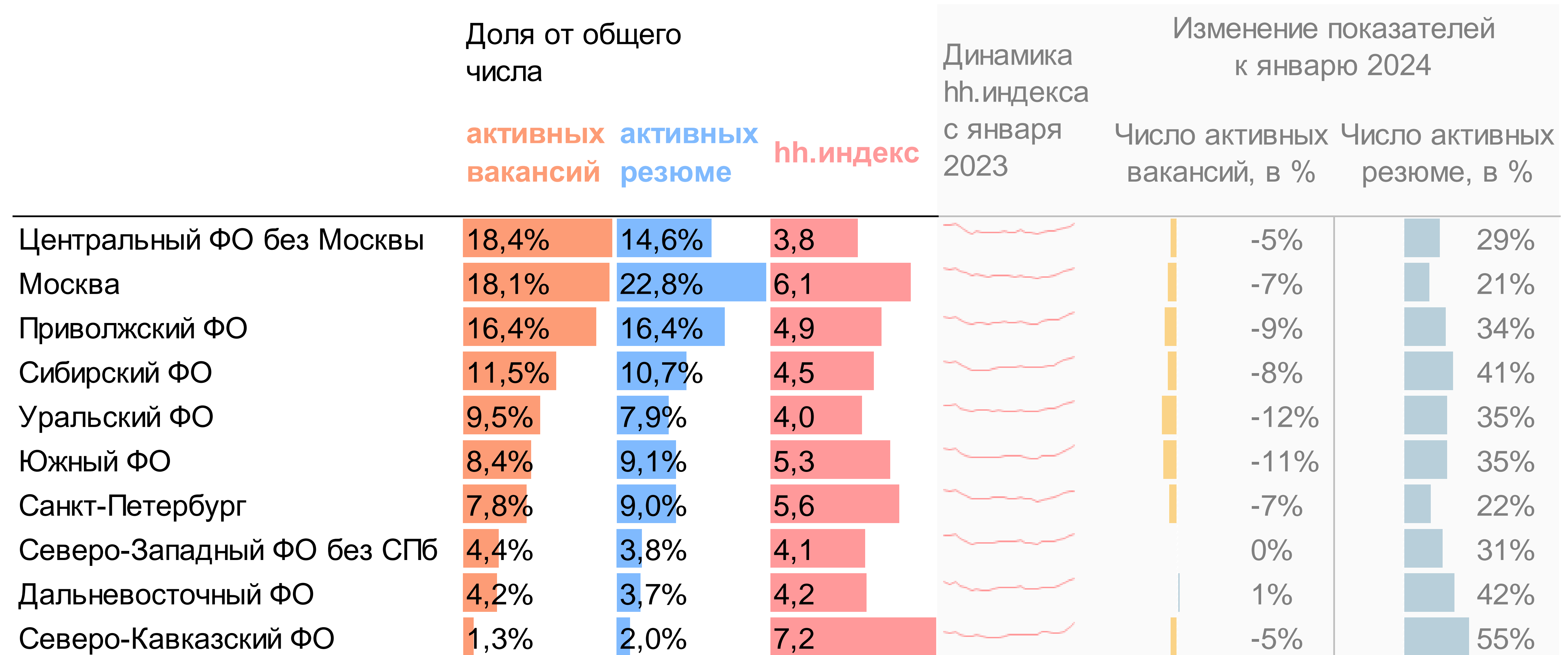
Россия, январь 2025.

Изменение числа вакансий и резюме по отношению к декабрю 2024. Часть 2



Наиболее низкий hh.индекс — в Центральном ФО

Россия, январь 2025

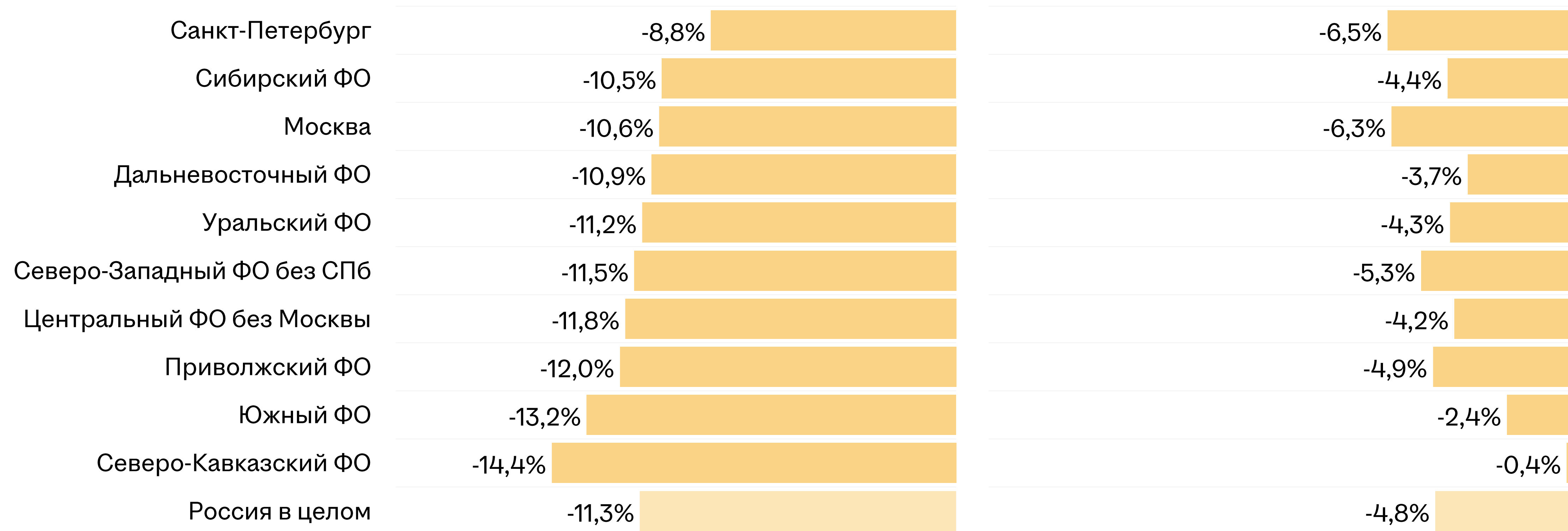


Число резюме наиболее заметно снизилось в Москве и Санкт-Петербурге, а вакансий — в СКФО

Россия, январь 2025. Изменение числа вакансий и резюме по отношению к декабрю 2024

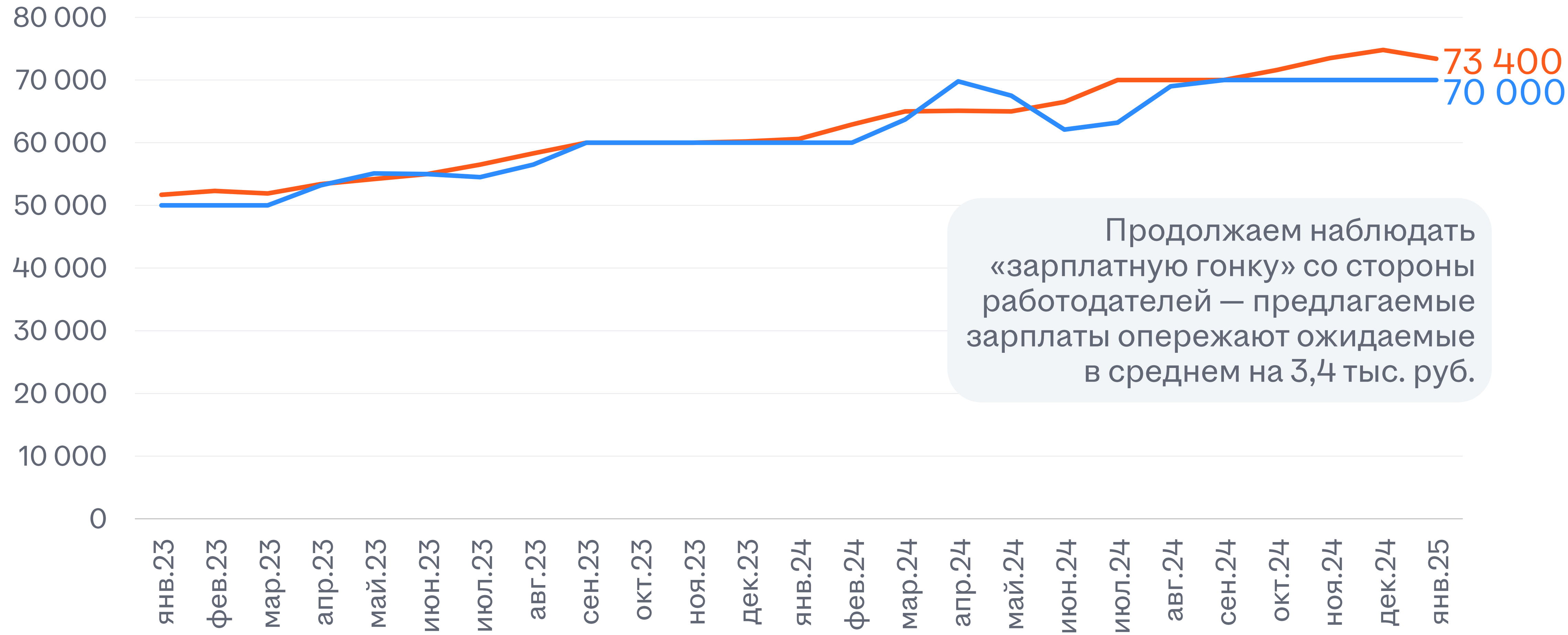
Вакансии

Резюме



Динамика **предлагаемых** и **ожидаемых** зарплат

Россия, медианное значение, руб.



Продолжаем наблюдать «зарплатную гонку» со стороны работодателей — предлагаемые зарплаты опережают ожидаемые в среднем на 3,4 тыс. руб.

Как мы считаем

Среднее число активных вакансий

Метрика, позволяющая оценить среднее дневное количество активных вакансий на сайте за определенный период времени (в данном случае — месяц)

Активной считается вакансия, видимая соискателям в течение дня

Пример: 1 января было N_1 активных вакансий на сайте, 2 января — N_2 и т.д. Тогда среднее число активных вакансий за январь будет вычисляться по формуле среднего арифметического: $(N_1 + N_2 + \dots + N_{31}) / 31$

Среднее число активных резюме

Метрика, позволяющая оценить среднее дневное количество активных резюме на сайте за определенный период времени (в данном случае — месяц)

Активным считается резюме, которое было создано / обновлено за последние 60 дней

Пример: 1 января было N_1 активных резюме на сайте, 2 января — N_2 и т.д. Тогда среднее число активных резюме за январь будет вычисляться по формуле среднего арифметического: $(N_1 + N_2 + \dots + N_{31}) / 31$

hh.индекс

Отношение среднего числа активных резюме к среднему числу активных вакансий

Интерпретация значений hh.индекса

Приводим таблицу, которая поможет объективно оценить уровень конкуренции:

Значение	Интерпретация
$\leq 1,9$	острый дефицит соискателей
2,0–3,9	дефицит соискателей присутствует, рынок соискателя
4,0–7,9	умеренный уровень конкуренции за рабочие места, здоровое соотношение между работодателями и соискателями
8,0–11,9	высокий уровень конкуренции соискателей за рабочие места, рынок работодателя
≥ 12	крайне высокий уровень конкуренции соискателей за рабочие места, рынок работодателя

Рынок труда в СМИ в январе 2025. Часть 1

Дата	Издание	Заголовок и ссылка
4 января 2025	РБК	Рост зарплат и "перепрыгивание": какие тренды ждут рынок труда в 2025-м
6 января 2025	Известия	Двери прикрываются: как меняется российская миграционная политика
6 января 2025	Известия	В Москве по итогам 2024 года самой дефицитной стала профессия продавца
7 января 2025	РБК	Как занятость в неформальном секторе достигла рекорда с 2016 года
9 января 2025	Ведомости	В 2025 году 76% российских компаний планируют активно набирать сотрудников
10 января 2025	Известия	Уровень безработицы в Центральной России упал до минимальных 1,6%
12 января 2025	РБК	Росстат оценил разрыв в зарплатах мужчин и женщин в России
13 января 2025	РБК	Рескиллинг, "новые воротнички", антихрупкость: 11 HR-трендов на 2025 год
13 января 2025	Коммерсант	Кадры потребуют средств и переобучения
13 января 2025	Ведомости	Эксперты прогнозируют окончание гонки зарплат
13 января 2025	Известия	Фрилансовая грамотность: самозанятые уплатили налогов на 100 млрд в 2024 году
14 января 2025	Ведомости	Карьера рядом с домом: как застройщики создают в столице новые рабочие места
14 января 2025	Ведомости	ВЭФ: для искусственного интеллекта придется создать 170 млн новых рабочих мест
14 января 2025	Известия	Я б в аграрии пошел: кадры для АПК будут готовить с детства

Рынок труда в СМИ в январе 2025. Часть 2

Дата	Издание	Заголовок и ссылка
15 января 2025	РБК	В России вырос спрос на инженерное и платное образование "не для корочки"
15 января 2025	Ведомости	Минтруд скоординирует работу субъектов по выявлению нелегальной занятости
15 января 2025	Ведомости	Россия обсуждает привлечение трудовых мигрантов из Вьетнама
15 января 2025	Известия	Численное превосходство: в РФ могут запретить увольнять кормильцев многодетных семей
16 января 2025	Коммерсант	ИИ восполнил кадровый ресурс
17 января 2025	Известия	Жажда переключений: за три года 40% россиян сменили профессию
20 января 2025	Forbes	Дорогу возрастным: почему бизнес все чаще берет на работу сотрудников старше 50 лет
22 января 2025	РБК	Большинство работодателей с оптимизмом оценили перспективы в 2025 году
23 января 2025	Известия	Первичный разбор: компании смогут изучать заявки абитуриентов целевого обучения
23 января 2025	РБК	Российские студенты включили две компании из Азии в топ-10 работодателей
23 января 2025	РБК	95% выпускников столичных колледжей находят работу в течение одного года
23 января 2025	Ведомости	Россияне стали оптимистичнее оценивать шансы трудоустройства выпускников вузов
24 января 2025	Коммерсант	Студенты ждут от работодателей большего
27 января 2025	Ведомости	Более трети работодателей столкнулись с усилением текучести кадров

Рынок труда в СМИ в январе 2025. Часть 3

Дата	Издание	Заголовок и ссылка
27 января 2025	Forbes	Увольнение из мести: почему расставание с работодателем бывает таким эмоциональным
29 января 2025	РБК	Россиян стали на треть чаще приглашать работать в других странах
29 января 2025	Известия	Минтруд сообщил о планах по замещению около 11 млн рабочих мест
30 января 2025	РИА Новости	Платформа hh.ru назвала финалистов Рейтинга работодателей России-2024
30 января 2025	РИА Новости	Нина Осовицкая: персонализация - главный тренд в конкуренции за людей
30 января 2025	РИА Новости	Рейтинг работодателей-2024 от hh.ru: HR-тех и персонализация
30 января 2025	Коммерсант	Круговорот работников в природе
30 января 2025	Коммерсант	"Автоматизация HR-процессов превращается в гигиеническую потребность"
30 января 2025	Коммерсант	Гадание по рукам: Минтруд представил первые данные из кадрового прогноза
30 января 2025	Ведомости	Минтруд прогнозирует рост спроса на рабочие специальности к 2030 году


Трудоспособное население — дефицитный ресурс и его привлечение происходит по рыночной цене в соответствии с законами экономики



Дефицит человеческих ресурсов — фундаментальная проблема рынка труда России



Стоимость привлечения кандидатов будет расти



Управление **эффективностью процесса подбора** персонала заключается в оптимальном управлении бюджетом через рациональное использование сервисов



Необходима работа над **HR-брендом** для **привлечения соискателей**, а также фокус на **удержание персонала** внутри компании



Лидер
в большинстве
регионов
России по
количеству
созданных и
обновленных
резюме
в декабре 2024



77 860 684
резюме¹



1 098 363
активных вакансий²



2 201 263
зарегистрированных
работодателей³

1 место в России, SimilarWeb
4 место в мире, SimilarWeb

70,5 млн установок
мобильного приложения
для соискателей в России

¹ С учетом подтвержденных резюме с любым типом видимости по группе компаний HeadHunter, за исключением Zarplata.ru.

² Количество на 20.01.2025.

³ С момента основания компании в 2000 году.

Спасибо!

Предыдущие
обзоры рынка труда
вы можете найти
[здесь](#)

[Заказать](#)
индивидуальное
исследование
рынка труда

[Сервис](#)
открытой
аналитики
рынка труда

